







奥州宇宙遊学館 ワークショップのご案内（幼児向け）

（団体様の工作は1種類に統一してね。）

タイトル	内 容	所要時間	材料費
(工作)① へそ飛行機	又ちゃんのイラストが入った遊学館の折り紙で よく飛ぶ紙飛行機を作って飛ばしてみよう。 	20分 (飛ばす時間含)	10円
(工作)② 紙皿フリスビー	フリスビーにお絵かきをしよう。 (出来上がったフリスビーを用意いたします。) 	30分 (飛ばす時間含)	50円
(工作)③ かさ袋ロケット	羽に絵をかいたりテープをはったりして、かさ袋を使った オリジナルのロケットを作って飛ばしてみよう。 	30分 (飛ばす時間含)	50円
(工作)④ かわいい風見鶏	お絵かきをしたら切り抜いて風見鶏を組み立てよう。 (はさみ使用) 	30分	50円
(工作)⑤ ぶっ飛びひらひら	発泡スチロールの羽を組み立て、 ゴムの力で羽を飛ばしてみよう。 	30分 (飛ばす時間含)	50円
(工作)⑥ ゆらゆらエイリアン	お弁当用アルミホイールとビー玉で ゆらゆら怪しいエイリアンを作るよ。 	10分	20円
(体験)⑦ 望遠鏡じゃんけん	遠くにいるお姉さんとじゃんけんをしよう。 望遠鏡をのぞくとお姉さんが何を出したかわかるんだよ。 望遠鏡ってすごい！！	1人1分 ×人数	無料

工作するお部屋は 利用料が掛かります！

セミナー室使用料

9時～13時・13時～17時

各1,500円（1日利用3,000円）

冷暖房設備

1時間100円×利用時間



- ・ワークショップ開催は、少人数からでもOKです。
- ・申し込みは一週間前までにお願いします。

※お問合せ先：奥州宇宙遊学館

電話番号 0197-24-2020

URL <http://www.uchuyugakukan.com>